


WAKACYJNY DZIENNIK

2023

.....
imię i nazwisko



OK
w SUSZCIE

WAKACJE
2023

Instrukcja:


Wakacje to chyba najbardziej wyczekiwany okres każdego dziecka. W tym roku mamy dla Was wiele letnich atrakcji, takich jak: Maluszkowo, Kombinatorium Artystyczne, Ogrodowe Koncerty, Akademia Ceramiczna, Bajkowe Poranki oraz wycieczki całonocne. Zachęcamy Was do skorzystania z oferty Lata Pełnego Wrażeń. W Wasze ręce przekazujemy Wakacyjny Dziennik. W dzienniku możecie notować, które z atrakcji udało się Wam zaliczyć i jakie macie związane z nimi wspomnienia. Dodatkowo w środku napotkacie na kilka zadań do wykonania oraz puste strony, które możecie wypełnić wakacyjnymi wspomnieniami. Powodzenia!

Do 2 września 2023 r. czekamy na wasze wypełnione pamiętniki! Najbardziej kreatywne zostaną nagrodzone.


Pokoloruj rysunek



**Opisz/narysuj jedno z wydarzeń,
w którym brałeś/aś udział
podczas Lata Pełnego Wrażeń.**



Pokoloruj rysunek



**Zaznacz wydarzenia, w których
brałeś/aś udział:**

Maluszkowo

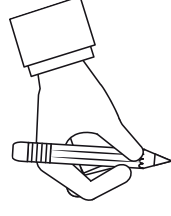
Kombinatorium Artystyczne

Ogrodowe Koncerty

Wycieczki jednodniowe

Bajkowe Poranki


**Opisz/narysuj jedno z wydarzeń,
w którym brałeś/aś udział
podczas Lata Pełnego Wrażeń.**



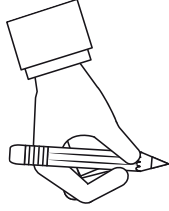
**Opisz/narysuj jedno z Twoich
najlepszych wspomnień
tegorocznych wakacji.**




Miejsce na zdjęcie z wakacji.




**Opisz/narysuj jedno z Twoich
najlepszych wspomnień
tegorocznych wakacji.**



**Opisz/narysuj jedno z Twoich
najlepszych wspomnień
tegorocznych wakacji.**



Pokoloruj rysunek



Zadanie:

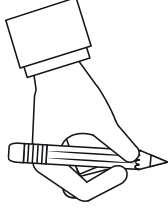
Odwiędź swojego sąsiada, może potrzebuje pomocy przy zakupach lub w ogrodzie. Jeśli nie, to po prostu spędź z nim miło czas, wypijcie w ogrodzie herbatę lub lemoniadę, którą możesz przygotować sam w domu:

Składniki:

- 1,5 szklanki wyciśniętego soku z cytryny
- 2 szklanki wrzątku
- 4 szklanki zimnej wody
- lód
- listki mięty
- cukier (według swoich preferencji)

Wyciskamy cytrynę, a we wrzątku rozpuszczamy cukier. Wszystkie zlewamy do jednego dzbanka i dokładnie mieszamy. Odstawiamy do wystygnięcia, a potem podajemy z lodem i listkami mięty. Wykonanie lemoniady zajmuje dostownie 5 minut. Można przygotować ją rano, a po południu rozlewać gościom do szklanek.

Miejsce na Twoje pomysły:



Potrzebujemy Twojej pomocy!

Jak co roku organizujemy półkolonie letnie tematyczne. W tym roku spędzamy czas w Bajkowym Lesie, a gdzie możemy Was zabrać w przyszłym roku?

Napisz/narysuj jakie masz pomysły na kolejne wakacje. Może chciałbyś/aś spędzić czas z prehistorycznymi dinozaurami lub z dzikimi zwierzętami? Może masz swojego ulubionego bohatera z bajki lub książki?

Czekamy na wasze pomysły!